



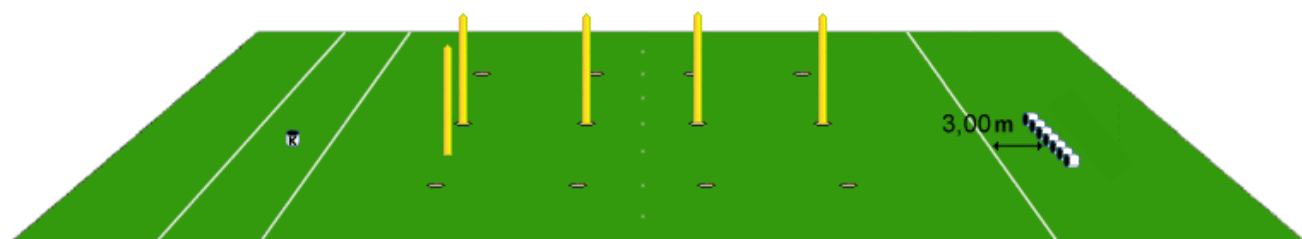
Pony-Games

JEU N°33

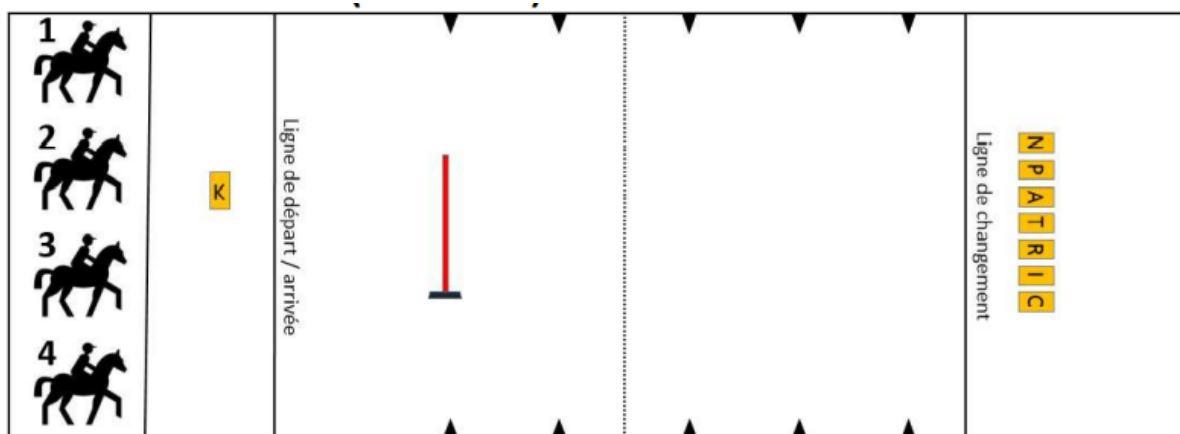
Président (Npatrick) / Founders race

Equipement pour chaque couloir :

- ◆ 1 piquet,
- ◆ 8 tubes, chacun étant marqué d'une lettre pour constituer N.P.A.T.R.I.C.K. Ces lettres sont positionnées, afin d'être lues par le cavalier quand il arrive au fond du terrain dans le sens de l'aller.



Règle du jeu : les cavaliers 1, 2, 3 et 4 se trouvent derrière la ligne de départ. 1 piquet est situé à la hauteur du 1^{er} piquet de slalom. 7 tubes, N.P.A.T.R.I.C., se trouvent au sol 3 mètres derrière la ligne de fond. Au signal de départ, le cavalier 1 tenant le tube K, va l'enfiler sur le piquet puis va vers la ligne de fond et descend pour collecter le tube C. Il doit remonter pour l'enfiler sur le piquet. Il repart vers la ligne de fond et descend à nouveau pour collecter le tube I, remonte et va le transmettre au cavalier 2 qui fait le même parcours avec les tubes I, R et T. Le cavalier 3 fait de même avec les tubes T, A et P. Enfin le cavalier 4 après avoir enfilé le tube P, va vers la ligne de fond, descend récupérer le tube N, remonte et va l'enfiler sur le piquet avant de passer la ligne d'arrivée. A la fin du jeu, on doit pouvoir lire de haut en bas NPATRICK sur le piquet.



FEDERATION FRANÇAISE
D'EQUITATION



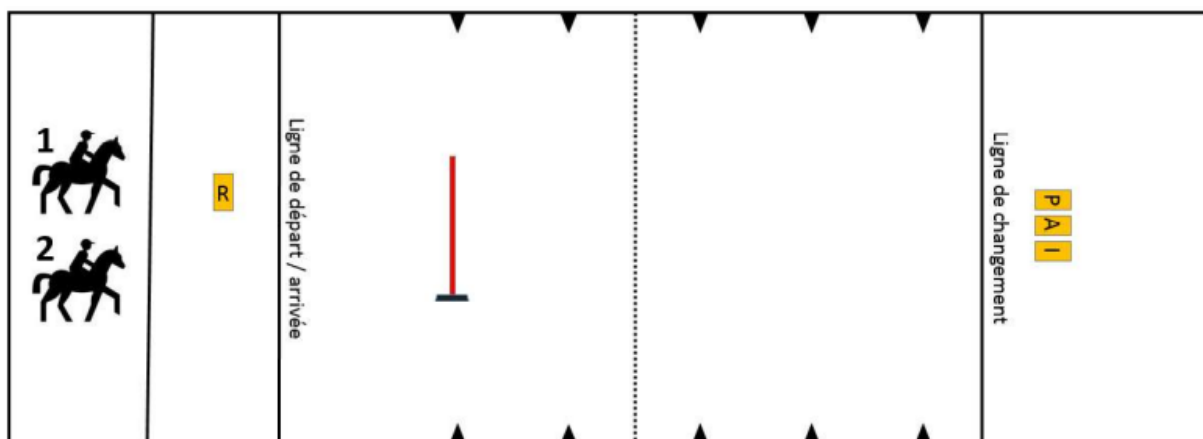
Pony-Games

JEU N°33

Président (Npatrick) / Founders race

EN PAIRE

Règle du jeu : les cavaliers 1 et 2 se trouvent derrière la ligne de départ. 1 piquet est situé à la hauteur du 1^{er} piquet de slalom. 3 tubes, P.A.I., se trouvent au sol 3 mètres derrière la ligne de fond. Au signal de départ, le cavalier 1 tenant le tube R, va l'enfiler sur le piquet puis va vers la ligne de fond et descend pour collecter le tube I. Il doit remonter pour l'enfiler sur le piquet. Il repart vers la ligne de fond et descend à nouveau pour collecter le tube A, remonte et va le transmettre au cavalier 2. Le cavalier 2 tenant le tube A, va l'enfiler sur le piquet puis va vers la ligne de fond et descend pour collecter le tube P, remonte et va l'enfiler sur le piquet avant de passer la ligne d'arrivée. A la fin du jeu, on doit pouvoir lire de haut en bas PAIR sur le piquet.



Complément à la règle de jeu : Les tubes posés sur le piquet doivent être conformes à la séquence « P, A, I, R » lue de haut en bas en tout temps. Les tubes ne peuvent pas être placés à l'envers sur le piquet. Le haut du piquet doit être vu à tout moment du jeu.



FEDERATION FRANÇAISE
D'EQUITATION