

Le journal des passionnés du Tourisme Équestre

L'Estafette

L'Estafette N° 101
juin,
juillet,
août 2009
3,05 €



EQUIRANDO JUNIOR

Fantastique chevauchée médiévale

**MANIFESTATIONS RÉGIONALES
DE TOURISME ÉQUESTRE**

LES DIPLÔMES FÉDÉRAUX D'ÉQUITATION

Les diplômes jalonnent votre parcours de cavalier. Ils vous apporteront d'autant plus de satisfactions qu'ils valoriseront la richesse des connaissances et des compétences acquises. Passez vos diplômes dans l'impulsion et avec plaisir.

Les Galops de cavalier

Les Galops sont des tests fédéraux validés par l'enseignant au sein du club qui permettent d'organiser la formation. Ils comportent 3 parties : épreuves pratiques à cheval, connaissances théoriques et soins.

▶ Galop 1

Je sais panser mon poney ou cheval, je me déplace au pas et au trot et je commence à galoper.

▶ Galop 2

Le pansage n'a pas de secrets pour moi. Je trotte et galope seul(e) et je franchis même de petits cavaletts.

▶ Galop 3

Je trotte sur le bon diagonal, j'effectue des transitions à des points précis et je franchis des sauts isolés.

▶ Galop 4

Je connais les besoins de ma monture, je comprends son comportement et son mode de déplacement. Je suis autonome aux 3 allures, en terrain varié et dans l'enchaînement de sauts. Mon Galop 4 me permet de passer le Degré 1.

▶ Galop 5

Déplacement latéral au pas, enchaînement de sauts rapprochés, maîtrise de mon équilibre lors de transitions et parcours de cross me sont familiers, de même que le squelette et les muscles de ma monture.

▶ Galop 6

Je stabilise mon équilibre lors de transitions dans l'allure, je m'arrête à partir du trot, recule de quelques pas, contrôle la rectitude de ma monture et je réalise des parcours de saut d'obstacles et de cross avec fluidité. Je sais aussi longer mon poney ou cheval.

▶ Galop 7

Je suis en parfaite harmonie avec ma monture en dressage, saut d'obstacles et cross et je m'adapte aux difficultés. Je sais m'occuper de mon cheval en autonomie. Mon Galop 7 me permet de participer aux compétitions Amateur et Pro et de passer le Degré 2.



Les Galops spécifiques

Les compétences peuvent s'apprécier dans différentes pratiques. On compte 10 Galops spécifiques en plus des Galops de cavalier : Amazone, Attelage, Camargue, Course de plat, Endurance, Horse Ball, Pleine Nature, Pony Games, Voltige et Western.

Les Degrés

Les Degrés sont des brevets fédéraux organisés par le Comité Régional d'Équitation qui définissent un niveau national validé par des jurys indépendants. Ils invitent les cavaliers à approfondir leurs connaissances en vue de la validation formelle de leurs acquis.

▶ Degré 1

A partir du Galop 4 de cavalier, il valide la capacité d'aller à poney ou à cheval sur un parcours de 20 contrats à réaliser comprenant transitions, allures imposées, sauts ainsi qu'une partie en extérieur.

▶ Degré 2

Accessible à partir du Galop 7, il valide la capacité à assurer l'entretien du cheval et son utilisation en autonomie.

Les Cavaliers d'or

Les Cavaliers de bronze, d'argent ou d'or évaluent de façon ludique les acquis des débutants. Ils passent 20 tests de soin et de pratique.

▶ Cavalier de bronze

8 bonnes réponses.

▶ Cavalier d'argent

12 bonnes réponses.

▶ Cavalier d'or

18 bonnes réponses.

Le Tourisme Équestre

Les examens de tourisme équestre permettent de valider des compétences propres à la pratique de la randonnée.

▶ Brevet d'initiation : 1^{er} Bivouac :

valide la capacité d'un cavalier à participer à des activités d'extérieur encadrées.

▶ Brevet de randonneur bronze :

valide la capacité d'un cavalier à participer à des randonnées en terrain varié ainsi que son autonomie dans le groupe de randonneurs.

▶ Brevet de randonneur argent :

valide les capacités et connaissances du cavalier pour voyager dans le respect de sa monture et en toute sécurité.

▶ Certificats de connaissances :

permettent au cavalier de se perfectionner en orientation, bourrellerie, soins / secourisme équin / entretien du cheval, maréchalerie de secours, matelotage / application au bûlage.

▶ Brevet de meneur bronze :

valide la capacité d'un meneur à conduire un attelage à un rang en randonnée.

Les Savoirs éthologiques

Centrés sur le comportement du cheval et sur la relation cavalier cheval, les savoirs éthologiques s'adressent aux cavaliers souhaitant approfondir leur compétence relationnelle à pied et en selle.

▶ Savoir 1

Comprendre et approcher le cheval.

▶ Savoir 2

Communiquer à pied à distance réduite en filet ou licol.

▶ Savoir 3

Communiquer avec son cheval monté.

▶ Savoir 4

Communiquer à pied en liberté et à la longe.

▶ Savoir 5

Affiner la communication à cheval.



Conception FFE DL/EB. Photos Eric Knoll, FFE DL/EB/PSV, Maindru, L'Image du Jour, J Van Meel/Equivil, CNTE/CRTE Rhône-Alpes, V Bruneau, Vercors à cheval/E Minaudier





Cher(e)s licencié(e)s,

Nous vous informons régulièrement dans les colonnes de l'Estafette, de la vie associative de notre fédération et plus particulièrement de celle du Comité National de Tourisme Equestre.

Dans les prochaines semaines – le 25 juin plus précisément si le quorum est atteint – le Comité Directeur du CNTE sera complété par les 11 membres manquants lors de l'assemblée générale électorale, s'ajoutant aux 6 élus du comité fédéral au titre du tourisme équestre.

Ce sont ces 6 élus qui, depuis décembre 2006, coordonnent les activités du tourisme équestre au sein de la FFE. Les plans d'actions et annonces des différents projets vous ont informé de l'avancée et de la place de nos activités. Sur un plan purement arithmétique, c'est une croissance de plus de 12 % du nombre de licenciés FFE tourisme.

Au niveau des réalisations, et plus récemment cette année, nous pouvons noter l'organisation de l'Equirando Junior 2009, la finalisation du schéma de développement des infrastructures 2009/2012, le soutien aux manifestations régionales de tourisme équestre, la reconduction de l'opération photos, la publication du manuel junior des galops de pleine nature, la suite des travaux sur les produits et la clientèle du tourisme équestre...

Concernant les régions et les départements, la mise en conformité des statuts débute dans les CRTE ; elle va se poursuivre dans les CDTE au cours des prochains mois. Dès la rentrée de septembre, la totalité des structures déconcentrées du tourisme équestre seront renouvelées ou en voie de l'être, et ce afin de représenter au mieux les intérêts de l'équitation de pleine nature au sein de notre société.

Bonnes randonnées et bon été.

François Albertini
Secrétaire Général de la FFE
Elu au titre du tourisme équestre

sommaire



© François FOLCHER



Vercors à cheval

4 Brèves

6 Brèves internationales

7 Equirando Junior
Chevauchée médiévale

8 Cahiers juridiques
Loueurs d'équidés

9 Cartographie
Oxygénez-vous la vie !

9 ONF
La forêt, un milieu complexe

10 Manifestations régionales

12 Enquête
Etude socio-économique du marché
du tourisme équestre

13 Infrastructures
Plan de développement des
infrastructures du tourisme équestre

16 JNAL
Bilan



© FFE / CB

17 Attelage
L'attelage en été

18 Vétô
Les abcès de pied

19 Développement
Le label centre de tourisme
équestre

20 Rando Nature
Une sellerie fonctionnelle
et conviviale

22 Randonneur en herbe

Prochaine parution : septembre 2009 – Photo de couverture : CRTE Franche Comté

Brèves NATIONALES

MANUEL JUNIOR DES GALOPS 1 ET 2 DE PLEINE NATURE

Présenté dans les différents numéros de l'Estafette et réalisé sous la conduite de Véronique Peschard, il sera disponible à partir du mois de juin. Ce manuel est destiné aux jeunes cavaliers à partir de 6 ans. Renseignements sur www.ffe.com rubrique tourisme équestre.



FORMATION UNIVERSITAIRE

La licence professionnelle « **Gestion et Administration des Associations Sportives** » mention équitation, dispensée à la Faculté des Sciences du Sport et de l'Education Physique de l'Université de Lille 2, ouvre en septembre 2009 sa deuxième promotion. Cette formation s'adresse aux moniteurs d'équitation ainsi qu'aux cavaliers titulaires d'un diplôme de niveau bac + 2 qui souhaiteraient s'initier aux outils de gestion et d'administration de centre équestre. Dossier d'inscription en ligne : <http://staps.univ-lille2.fr> rubrique pré-inscription à la faculté, licence professionnelle ou contacter Sébastien Fleuriel : sebastien.fleuriel@univ-lille2.fr

LIVRES

« **Savoir écouter les chevaux** » d'Alessandra Moro-Burton. Ce récit est le témoignage d'une rencontre entre deux mondes ou comment l'équitation peut permettre d'entrer en contact avec la nature et comprendre à quel point on en fait partie.

« **Chevaux** », aux éditions Grund, collection Coffret Passion. 150 cartes découvertes, un « livret quiz » pour tester vos connaissances et un cd-rom interactif.

EXPOSITION

Le Musée national du Sport présente l'exposition « Le Sport s'expose ». On y découvre : des objets d'art sur le thème du sport, des objets emblématiques qui racontent le parcours d'un champion ou d'une championne, des équipements sportifs divers. Dans une des salles sont présentées les disciplines qui font l'exception française, dont l'équitation. L'exposition se trouve au 93, avenue de France 75013 PARIS du mardi au vendredi de 10h à 18h, samedi et dimanche de 13h à 18h. Se renseigner au 01 45 83 15 80. Bonne visite dans la mémoire du sport!

Brèves RÉGIONALES

AUVERGNE

Le CDTE Haute-Loire organise son traditionnel **Rallye Départemental De Tourisme Équestre**, les **20 et 21 juin 2009** à Saugues. Au programme : randonnée au pays de la bête du Gévaudan, avec soirée dansante et conviviale. Également sous l'égide du CDTE 43 aura lieu un rassemblement de cavaliers de tourisme équestre les 13 et 14 juin à St Martin De Fugeres. Pour tous renseignements, contacter le CDTE 43 au 04 71 08 08 81.

AQUITAINE

Le CDTE 33 et le GRE 33 organisent **L'Equigironde** le **14, 15 et 16 août 2009** à St Germain de la Rivière. Au programme : balades, jeux (bataille de joutes, jeux

d'eau...), démonstration de danse country, concours de pêche... Pour toute information, contactez le CDTE de Gironde : Tél. : 05 56 00 99 28. E-mail : cdte33@ffe.com ou gre33@hotmail.fr.

■ **L'Equi-Landes** 2009, prévus les **20 et 21 juin** est maintenu mais attention le site change! Le rendez-vous est fixé à Nerbis, près de Mugron, au cœur de la Chalosse, pays herbager et vallonné, épargné par les ravages de l'ouragan Klaus. Pour tous renseignements, télécharger les formulaires d'inscription et suivre la vie du comité départemental de tourisme équestre des Landes, connectez-vous au : www.cdte40.ffe.com

BOURGOGNE

■ **La Route des Vignobles de Bourgogne** aura lieu du **16 au 20 septembre 2009**. Principe : un parcours routier à relais de 300 km fractionné en 24 étapes (de Solutré à Chablis), réalisé au trot, en un peu plus de 24 heures et des « spéciales » destinées à mettre en valeur le travail, le dressage, l'écoute et la docilité du cheval de trait, régis par le règlement mis au point par le comité d'organisation.

Contact : Amélie : 06 20 08 37 71. organisation@route-des-vignobles-de-bourgogne.fr, www.route-des-vignobles-de-bourgogne.fr

CENTRE VAL DE LOIRE

■ Le **20 septembre**, le Pays de Grande Sologne organise, avec le soutien de l'Union Européenne et du Parc Fédéral de Lamotte Beuvron, au départ de Marcilly-en-Gault, une **randonnée équestre** ouverte aux cavaliers et meneurs. Cette randonnée cheminera entre les étangs solonnais et vous fera découvrir les magnifiques allées



© Gérald VARI Sologne Equipassion

forestières de la forêt de Bruadan où François 1er aimait chasser le loup. L'inscription est gratuite et cette randonnée sera suivie d'une collation offerte par le Pays de Grande Sologne. Renseignements et inscriptions : téléphone : 06 88 26 70 74 e-mail : itinerances41@orange.fr.

■ **Le CDTE du Loir-et-Cher** a le plaisir de vous faire part de l'ouverture de son site sur le Web. Entre deux chevauchées, offrez-vous une balade sur ce site pour y trouver les informations relatives au Loir-et-Cher à l'adresse suivante : www.cdte41.org N'hésitez pas à leur faire part de vos observations, remarques et suggestions. Transmettez-leur aussi toutes les informations que vous voudriez y mettre.

CHAMPAGNE ARDENNE

Pour découvrir les mystères et les charmants paysages des Ardennes le **Comité Départemental du Tourisme des Ardennes** vient de publier son **guide de balades 2009**.

Sur 52 pages sont présentées les différentes régions des Ardennes.

Le lecteur y trouve des présentations des territoires avec leurs principales curiosités mais aussi quelques cartes de randonnées avec descriptifs et indication des distances, des dénivelés...

Le guide comporte aussi une présentation de la Voie Verte Trans-Ardennes, des randonnées accompagnées en 2009 et une liste des hébergements de groupes. Le guide est disponible



© CDT des Ardennes

gratuitement au Comité Départemental du Tourisme 22 place Ducale – BP419, 08107 Charleville-Mézières. Tél. : 03 24 56 06 08 ou téléchargeable sur <http://www.ardennes.com/brochures/balades-2009-fr.pdf>

■ CORSE

■ Tous les chemins mènent à **Cavall'in Festa**, la fête annuelle du cheval qui a lieu à **Corte du 12 au 14 juin 2009!** Lieu de convivialité par excellence, la foire accueille comme chaque année tous les randonneurs de **L'Equicorse**. Au départ des 4 coins de l'île, de 3 à 7 jours de randonnées entre la mer, la montagne et le ciel. Vous serez frappés par la diversité de nos paysages. Venez partager la magie de ces lieux, notre culture et notre gastronomie sont restées authentiques. Comment y participer? Contactez: Irene MURONI au 04 95 22 28 35 ou par Email: equicorse@hotmail.fr

■ FRANCHE COMTÉ

■ Le CDTE de Haute-Saône organise la 1^{re} édition de **Rando Pour Tous**, le **samedi 25 et dimanche 26 juillet**. Au programme, parcours du randonneur, soirée country, messe avec bénédiction des chevaux, concert avec les trompes de la St Hubert, marché du terroir... Contact au 03 84 49 43 00.

■ ILE-DE-FRANCE

■ **Carte de tourisme équestre en Essonne.** A l'initiative du Comité Départemental du Tourisme de l'Essonne et du CDTE 91, un document du plus grand intérêt pour les randonneurs équestres vient de voir le jour. Il s'agit d'une carte comportant 6 circuits de randonnée répertoriés et parcourus à cheval, sur lesquels figurent les centres de tourisme équestre du département avec toutes



les activités proposées, les sites remarquables rencontrés, hébergements, restauration, renseignements utiles. L'Essonne à découvrir à cheval et en attelage, ses villages, vallées, forêts, la nature à quelques kilomètres de la capitale. Information et diffusion: CDE www.tourisme-essonne.com — cdt@tourisme-essonne.com. CDTE de l'Essonne 49 rue de Panserot – 91510 Lardy – 01 60 82 13 37.

■ LANGUEDOC ROUSSILLON

■ Une **opération de balisage uniforme** est en cours de réalisation sur le nord du département de la Lozère. Cette opération, inscrite dans le cadre du PER cheval (Pôle d'Excellence Rural), permettra par la suite de télécharger des fiches et topoguides de randonnées équestres.

Pour plus d'information, contactez Agathe Bodo cheval48@france48.com

■ LIMOUSIN

■ Rectificatif Estafette 100. Le spectacle équestre itinérant sur les pas de Richard Cœur de lion se déroulera du 30 juillet au 1^{er} août. Contact auprès de votre CRTE: limousin@ffe.com, ou en écrivant à charles-roi-richard@voila.fr.



© CRTE FC Yves GOUX

■ MIDI PYRÉNÉES

■ **Randacheval 2009 les 11, 12 et 13 septembre**, le collectif d'organisation de Randacheval convie cavaliers et meneurs, pour ce troisième Randacheval sur les chemins de la vallée de la Barguillère, joyau du Pays de Foix en Ariège. Pour ce désormais incontournable rassemblement équestre, 2 itinéraires attelages et 2 itinéraires cavaliers seront tracés par les organisateurs dans les paysages magiques de cette vallée. Rendez-vous est donc pris pour ce second

week-end de septembre où se retrouveront, avec joie et bonne humeur, cavalières et cavaliers, meneuses et meneurs pour renouveler le plaisir de randonner sur les magnifiques sentiers d'Ariège terre de chevaux. Cette randonnée est co-organisée avec le CDTE Ariège. Site www.randacheval.fr. Renseignements cavaliers: Francois.bohin-nathalie@wanadoo.fr. Renseignements attelages: Guy.lescarcis@orange.fr

■ L'édition 2009 du **ral-lye régional** se déroulera le week-end des **12 et**

13 Septembre prochain. Les Amis Randonneurs inaugurent leur « Escapade d'Antin », premier circuit équestre du Gers. A cette occasion, ils vous accueilleront dans le superbe parc du château de l'Isle-de-Noé.

Au programme: accueil des participants dès le vendredi soir. Samedi: rallye avec 3 circuits balisés au choix (tous sont praticables en attelage): 25 – 34 – 55 km. La rando sera agrémentée d'un questionnaire (savant!...) et de quelques épreuves (de très



© CRTE Rhône-Alpes

haut niveau!....). La journée se terminera par une remise des prix suivie d'une soirée.

Dimanche: rando libre avec les cavaliers de l'Association qui vous amèneront partager le repas de randonneurs pédestres. Chevaux à l'attache ou en paddocks (à faire soi-même). Renseignements: Pierre CENAC au 06 12 47 20 60 ou p.cenac@leroux.fr

■ PAYS DE LA LOIRE

■ Le Conseil général de la Mayenne organise sur l'ensemble de son département un **maillage d'itinéraires équestres** d'après les études du Comité Départemental de Tourisme Équestre (CDTEM) et de la SAFER. Le 21 juin verra l'inauguration d'une partie hautement symbolique de ce dispositif départemental entre deux petites cités de caractère, SAINTE-SUZANNE et SAINT-PIERRE-SUR-ERVE. Pour toutes précisions, pour en savoir plus sur les activités et les travaux du CDTEM, et pour découvrir la Mayenne à cheval, consultez notre site www.chevalvert53.com.



© Equirando 2008

■ POITOU CHARENTES

■ Au cœur du marais poitevin, lieu touristique des Deux-Sèvres, le Comité Régional de Tourisme Équestre de Poitou-Charentes, en collaboration technique avec le Comité Départemental de Tourisme Équestre en Deux-Sèvres, organise le **1er et 2 août 2009 son Rallye Régional** annuel. Cette manifestation sera l'événement majeur de tourisme équestre en Poitou-Charentes. En selle ou en attelage, en solo, en famille ou entre amis, les randonneurs auront deux jours pour découvrir, au gré des petits chemins ou le long des canaux ce site magnifique du Marais Poitevin surnommé également la Venise verte. Renseignements: secrétariat CRE/CRTE au 05.49.05.11.31 ou par mail pc.cre@wanadoo.fr

■ La **18ème Multirandonnée du Pays des Vals de Gartempe** et Creuse aura lieu les **7, 8 et 9 août** à Saint Pierre de Maillé. A pied, à cheval ou en VTT, vous découvrirez les nombreux châteaux et églises jalonnant les parcours, ainsi qu'un patrimoine naturel préservé et remarquable. Contact: info@vals-gartempe-creuse.com – www.vals-gartempe-creuse.com.



© CRTE FC

■ **Equivienne 2009 les 3, 4 et 5 juillet** sous le signe de la randonnée équestre et de la musique country. L'Equivienne a pour but chaque année de conjuguer randonnée équestre, esprit festif et animations musicales; il s'adresse à tous les randonneurs équestres de la Vienne, montés ou en attelage, mais aussi bien sûr à ceux des autres départements qui seraient intéressés... Après plusieurs éditions à Vivonne lors du Festival des Chants et musiques d'ici ou d'ailleurs, l'édition 2009 restera musicale mais sera très country-music car elle aura lieu le 1er week-end de juillet à Tercé en parallèle du Festival annuel de country. L'accueil commence dès le vendredi 3 juillet avec l'installation. Le cœur de la manifestation sera le samedi 4 avec un rallye sur toute la journée vers la cité médiévale de Morthemmer, puis un bal en soirée après retour au festival. Le dimanche 5 juillet, balade détendue jusqu'en bord de Vienne, le matin uniquement pour permettre aux cavaliers de profiter des multiples animations du Festival l'après-midi. Programme détaillé, modalités d'inscription... tous les renseignements sont bien sûr disponibles sur le site du CDTE de la Vienne (<http://cdte86.free.fr>, rubrique

"Grands rassemblements"). Pour ceux qui ne sont pas connectés à la "Toile", possibilité d'obtenir le dossier complet par courrier (en envoyant une enveloppe timbrée au comité d'organisation, c/o O. Joulin, 2 bis rue de l'alouette 86600 St SAUVANT).

■ RHÔNE ALPES

■ Le **Rallye Savoie/Mont-Blanc** se déroulera les **28, 29 et 30 août** dans la commune des Saisies, jolie station du Beaufortin. Pour tous renseignements, contactez le CDTE de Savoie: Tél.: 04 79 81 95 88 ou par e-mail: neyroud.thierry@wanadoo.fr

Brèves INTERNATIONALES

Par Hervé Delambre

■ AU QUÉBEC, ÇA BOUGE EN 2009 !

■ Québec à Cheval organise 14 épreuves et 6 formations au TREC cette année sur le territoire de l'état (initiation, perfectionnement et autres) y compris une journée pour les organisateurs à Blainville, siège de l'association québécoise. Carole Charrest, Nathalie Beaulieu et Frédéric Pierrestiger, prennent évidemment toute leur part dans ce développement qui rencontre aujourd'hui un large accord.

A signaler encore 11 stages de formation dans diverses matières (mieux vivre avec les chevaux, débardage en forêt, alimentation du cheval, attelage, parage naturel pour laisser les chevaux sans fer, orientation...).

www.cheval.qc.ca

■ SARDAIGNE

■ Les italiens veulent faire de cette belle île sauvage, encore très préservée, un paradis pour les voyageurs à cheval. Pour ce faire, une randonnée médiatique de quatre jours a été mise sur pied, à laquelle ont participé plusieurs admi-



© Image du jour

nistrateurs de la FITE-TREC. Rencontres d'élus et visites de tous ordres ont été programmées. Les problèmes à résoudre sont nombreux. Le premier concerne les chemins. Ils existent, certes, mais doivent être parcourus – à cheval - répertoriés et portés sur les cartes. Ensuite viennent ceux des gîtes, des relais, des chevaux, des professionnels à informer et former pour rendre les randonnées les plus attrayantes possibles. La culture sarde, ses monuments, ses villages pitto-

resques, sa gastronomie, son artisanat, ses paysages atypiques, sa faune et sa flore, sont autant d'atouts à découvrir.

■ FORMATION

■ La FITE continue activement sa démarche en vue de la reconnaissance des diplômes de tourisme équestre au plan international. Elle le fait en liaison étroite et avec la collaboration de la FFE qui lui apporte toute son aide en la matière.

www.fite-net.org



23 - 26 juillet 2009

Chevauchée médiévale



Vous vous sentez l'âme d'un chevalier ? Venez nombreux pour participer à une chevauchée médiévale au cœur de la Bourgogne. Cette année, l'Equirando Junior vous entraîne dans l'Yonne pour quatre jours d'aventure hors du commun. Vous partirez à la découverte du chantier de Guédelon où l'on construit un château fort avec les méthodes du Moyen-Âge et visiterez le site dans le cadre d'un passionnant parcours pédagogique. Vous assisterez au spectaculaire son et lumière au château de Saint Fargeau. Vous randonnerez sur les sentiers de la Puisaye et de Forterre, en passant par le village médiéval caractéristique de Perreuse. Un grand bivouac installé dans la commune de Treigny rassemblera chaque jour les équipes autour de repas conviviaux et de multiples animations. L'ensemble de cette aventure sera orchestrée par un jeu de piste vous mettant, tout au long de ces quatre jours, sur les traces des légendes locales et à la découverte d'un espace naturel d'une abondante richesse.

Comment participer à l'Equirando Junior ?

Vous avez entre 7 et 17 ans et vous souhaitez vivre une aventure extraordinaire avec vos amis cavaliers, parlez en dans votre club et constituez vos équipes. Elles se composent de 8 cavaliers maximum, encadrés durant tout le séjour par une personne désignée par le club.

L'intendance est assurée du jeudi soir au dimanche midi par le Comité d'Organisation, qui fournit également les tracés des randonnées.

L'hébergement se fait sous tentes fournies par les participants. Toutes les informations pratiques vous seront données par votre club ou association de cavaliers.

Les châteaux forts n'auront plus aucun secret pour vous !

Qui ne s'est jamais interrogé en visitant un monument sur les techniques de construction des bâtisseurs médiévaux ? D'où venaient les matériaux ? Comment étaient-ils acheminés ? Quels outils étaient utilisés ? Par quels procédés les bâtisseurs montaient-ils les lourdes charges ?

Le chantier médiéval de Guédelon livre les nombreux secrets des bâtisseurs.

Contrairement aux chantiers de construction actuels, Guédelon est fortement recommandé au public. Les ouvriers ont pour mission de montrer et expliquer les savoir-faire ancestraux. L'extraction de la pierre, le montage d'une voûte, le travail de la forge, l'assemblage de charpente, la fabrication d'une tuile, l'utilisation des engins de levage... sont autant de techniques et de gestes que les ouvriers ont pour mission de vous expliquer en vous faisant partager leurs expériences. Renseignements sur www.guedelon.fr.



PROGRAMME PRÉVISIONNEL

Jeudi 23

- Accueil des participants – arrivée à cheval (randonnée) ou en véhicule.
- Installation du bivouac sur une pâture de plusieurs hectares à l'entrée de Treigny, à quelques mètres du barnum de restauration installé dans la cour des écoles.
- Soirée d'accueil avec Marco le magicien et son spectacle « Alchimisterie »

Vendredi 24

- Randonnée pour se rendre au village médiéval de Perreuse distant d'une dizaine de km – Arrêt sur la très belle place de Perreuse – pique-nique avec animations – retour à Treigny
- Soirée : spectacle son et lumière du château de St-Fargeau

Samedi 25

- Randonnée vers Guédelon – pique-nique sur l'espace jouxtant le chantier.
- Parcours pédagogique du chantier médiéval sur le principe des parcours scolaires en vigueur sur le site,
- Soirée « Boum »

Dimanche 26

- Défilé costumé dans Treigny.
- Remise de la plaque souvenir et repas.
- Départ des équipes.

Organisation

Commissaire général : Hervé Delambre.

Elue FFE-Tourisme référente : Véronique Peschard

Contact

Pour tous les renseignements concernant les inscriptions, les conditions de participation, les tarifs, et tous les détails pratiques, contactez directement votre club ou votre association de cavaliers.

Pour tout renseignement complémentaire, contacter FFE Tourisme/Sophie Aujard
E-mail : tourisme3@ffe.com. Tél : 02 54 94 46 84 - Fax : 02 54 94 46 81
Parc Equestre Fédéral 41600 Lamotte. www.ffe.com - rubrique tourisme.

Loueurs d'équidés

Par Maître Patrick de Chessé
Avocat - Instructeur d'équitation

Cour d'Appel de Paris - 17^{ème} Chambre - Section A - 9 mars 2009 - n° R.G. : 0600795. Madame T. est victime d'une chute en randonnée. Elle assigne l'organisateur et obtient gain de cause en première Instance.

L'organisateur relève appel, en considérant qu'il ne s'agissait que d'un contrat de location de chevaux et que sa responsabilité ne peut être engagée « que dans le cas où le loueur a remis au locataire, un cheval vicieux ou difficile ».

Sa compagnie ne couvrait pas le sinistre, indiquant que le risque « randonnée équestre sans surveillance » n'était pas souscrit.

La victime faisait valoir que l'encadrement avait été confié à un jeune homme de 16 ans sans diplôme, qui n'a pas su maîtriser son cheval et celui de la cliente, qui s'est emballé.

Madame T. montait pour la première fois et justifiait que le dépliant publicitaire précisait que « la randonnée touristique » s'adressait à « des débutants en équitation ».

La victime, paniquée par le trot, avait « déchaussé les deux étrières et s'était laissée tomber de sa monture ».

La Cour rappelle : « qu'à la différence du loueur de chevaux dont la clientèle se compose de véritables cavaliers, aptes à se tenir sur leur monture et qui acceptent, dès lors, de courir des risques en se livrant, sciemment, à la pratique d'un sport, l'entrepreneur de promenades s'adresse à des clients qui peuvent tout ignorer de l'équitation et rechercher le divertissement d'un parcours à dos de cheval, selon un itinéraire imposé par l'accompagnateur ; que l'entrepreneur de promenades est ainsi tenu de veiller tout particulièrement à la sécurité de ses clients novices, que des réactions non appropriées peuvent mettre en danger ».

La Cour constate que le jeune accompagnateur remplaçait le guide habituel « occupé ce jour-là par un groupe d'enfants ».

La Cour décide : « qu'en faisant accompagner un groupe comprenant un cavalier totalement novice, par un jeune de 16 ans, dépourvu de qualification et d'expérience de l'encadrement, la société X. n'a pas pris toutes les précautions qui s'imposaient à elle, en sa qualité d'entrepreneur de promenades, sans qu'il soit nécessaire de rechercher si le cheval attribué à Mademoiselle T. était difficile ou vicieux ; qu'elle a, ainsi, failli à l'obligation de sécurité à laquelle elle était tenue vis à vis de T. ».

Ne trouvant aucune faute à charge de la cavalière, « eu égard à son absence de formation ou à son manque d'expérience », la Cour ne prononce aucun partage de responsabilité, mais condamne la compagnie à garantir son assuré, en application des clauses du contrat.



© Vercors à cheval

L'Estafette

Comité National de TOURISME EQUESTRE

BULLETIN D'ABONNEMENT ANNUEL

À découper ou à photocopier et à retourner avec votre chèque à l'ordre du CNTE - FFE Tourisme, Parc Equestre, 41000 Lamoignon.

Le Journal des passionnés de l'équitation de plein air

3,10 € pour les titulaires d'une licence FFE
8,20 € pour le grand public

Nom* : _____

Adresse* : _____

Code postal* : _____

Ville* : _____

N° Licence* (si licencié) : _____

Conformément aux dispositions de l'article 32 de la loi de 6 janvier 1978 modifiée, les données sont collectées par la Fédération Française d'Équitation pour assurer la gestion de vos activités. Les informations recueillies d'un * ont un caractère obligatoire. Vous disposez d'un droit d'accès et de rectification des données vous concernant auprès de FFE Tourisme, Parc Equestre, 41000 LAMOIGNON, TEL. : 02 54 04 46 00, fax : 02 54 04 46 01, Email : cactiv@ffe.com. Par ailleurs, vos coordonnées sont susceptibles d'être cédées à des tiers (prestataires, associations, etc.) à des fins de marketing commercial. Si vous ne le souhaitez pas, cocher cette case

Revue trimestrielle

INFORMATION IMPORTANTE

Lors du prochain renouvellement de votre licence fédérale, n'oubliez pas de signaler, le cas échéant, tout changement d'adresse auprès du club ou de l'association de cavaliers où vous prenez votre licence.

Vous avez également la possibilité de modifier directement vos coordonnées en vous identifiant sur www.ffe.com avec votre numéro de licence et votre code SIF mentionné au bas de votre licence.

Nous vous rappelons que toute correspondance en provenance de la fédération vous est adressée aux coordonnées figurant sur votre licence, une adresse erronée entraîne donc retard ou impossibilité de distribution.

Quelle que soit votre activité (escalade, natisme, VTT, randonnée pédestre ou équestre), avec les cartes loisirs de plein air, laissez vous simplement guider et profitez du paysage.

Promenades entre pinèdes, maquis et garrigue...

En collaboration avec l'ONF (Office National des Forêts), l'IGN vous invite à découvrir les massifs forestiers méditerranéens avec cinq nouveaux titres qui viennent compléter la série « Balades en forêt ».

De la région Provence-Alpes-Côte-d'Azur au Languedoc-Roussillon, les forêts du Ventoux, de l'Aigoual, du Lubéron, de Saint-Guilhem-le-Désert et du Somail sont désormais disponibles. Avis aux marcheurs, aux cavaliers et aux fans de vélo!

Chaque carte propose une vingtaine de circuits inédits, avec leur temps de parcours et leur niveau de difficulté. Pour agrémenter vos promenades, des curiosités touristiques (arbres remar-

quables, points de vue, fontaines, vestiges...) sont signalées, illustrées par des photos de la faune et de la flore locales. Grâce à la connaissance et à la compétence de l'ONF, chacune des cartes comporte des indications historiques, forestières, environnementales et écocitoyennes sur le massif concerné. Pratiques et de format réduit (20 x10 cm), ces cartes se glissent dans la poche ou le sac à dos.

Randonnées dans les Calanques

Sauvages et préservées, bien qu'à deux pas de la deuxième plus grande ville de France, les Calanques offrent un terrain privilégié pour la randonnée pédestre. De Marseille à Cassis, le massif des Calanques est un lieu unique, à la fois montagnard et marin et demeure une espace naturel sauvage.

Ce territoire de 5 500 hectares offre un paysage sublime de falaises vertigineuses d'une blancheur éclatante plongeant dans les eaux bleues de la Méditerranée. Cette carte à l'échelle du



1:15 000 a été mise à jour avec la participation du Conseil Général et du Comité Départemental du Tourisme des Bouches du Rhône.

Elle reste un outil indispensable pour une bonne compréhension des détails du relief et pour préparer une balade réussie. Belles balades à tous en forêts ou dans les Calanques cet été!

Disponibles dans les points de vente habituels, dans les magasins spécialisés et sur www.ign.fr.

OFFICE NATIONAL DES FORÊTS

ONF

La forêt, un milieu complexe et riche

La **lumière** est un facteur déterminant du développement de la forêt, indispensable à la photosynthèse, son apport module la vitesse de croissance des espèces sylvestres.

Chacune n'a cependant pas les mêmes comportements par rapport à la lumière: le hêtre ou le sapin tolèrent ou recherchent l'ombre durant les premières années de leur développement (espèces sciaphiles). D'autres au contraire ont un besoin d'éclaircissement dès la germination: chêne, bouleau, pin sylvestre ou mélèze (espèces héliophiles). Les épicéas, eux, demandent de la demi ombre.

L'eau permet aux plantes de mettre en solution les éléments nourriciers du sol. Plus un pays est humide, plus les forêts sont susceptibles d'être denses et riches. Tous les arbres sont hygrophiles, notamment en période de feuillaison, mais, comme pour la lumière, les exigences diffèrent: 1,000 mm par an au moins pour les sapins et les épicéas, 700 à 1,500 mm pour les hêtres alors que le chêne vert se satisfait de 400 à 700 mm par an.



La **température** intervient à tout moment: sans parler d'épisodes extrêmes comme le gel intense ou les canicules, la température commande la germination, la floraison et la fructification, et donne le signal du réveil printanier, ou de la chute des feuilles à l'automne.

Là aussi, la réaction de la flore à la température varie d'une espèce à l'autre.

La nature des **sols** conditionne l'implantation des arbres et leur développement par leur richesse nutritive, leur aptitude à retenir l'eau, ou la facilité avec laquelle les racines des plantes peuvent les pénétrer.

Les 4 axes de la politique environnementale de l'ONF (biodiversité, eau, sols, paysage) prennent en compte tous ces éléments fondamentaux.

La Route des Vignobles de Bourgogne

16 / 20 septembre

BOURGOGNE

Huit des neuf races françaises de trait seront représentées et les étrangers (allemands, belges, britanniques, suisses...). Près de 300 chevaux de trait attendus au départ, donné sous la Roche de Solutré. Parcours routier à relais de 300 km, fractionné en 24 étapes (de Solutré à Chablis), au trot, en un peu plus de 24 heures – « spéciales » destinées à mettre en valeur le travail, le dressage, l'écoute et la docilité du cheval de trait. Elles seront

adaptées aux spécificités du terroir et à ses pratiques viticoles, culturelles, agricoles ou industrielles. Grand défilé médiéval le 18 septembre à Cluny.

Organisation :

organisation@route-des-vignobles-de-bourgogne.fr

Contact : Amélie 06 20 08 37 71,

www.route-des-vignobles-de-bourgogne.fr.

Rallye régional de Franche-Comté

30 / 31 mai

FRANCHE COMTÉ

C'est le Doubs qui est à l'honneur pour l'édition 2009 organisée conjointement avec l'Equilomont, organisme de cavaliers et meneurs de tourisme équestre. Le CRTE sera épaulé dans sa tâche par l'association des cavaliers de Montnoirotte.

La journée du samedi est consacrée à l'accueil et à l'installation des participants au relais équestre de Montnoirotte à Crosey-le-Petit avec repas sous chapiteau, souper dansant le soir et nuit en gîte ou camping.

Dimanche, départ de la randonnée à 10 heures en deux groupes, l'un assez sportif, l'autre plus « peinard », avec les attelages. Ces derniers, toujours plus nombreux, étaient 14 l'an dernier. Culture, patrimoine et nature seront au rendez-vous.

Les fêrus d'histoire seront spécialement gâtés, il sera donné de visiter le château de Belvoir, dans le fief de Béatrix de Cusance, épouse de Huon de Belvoir. On vous parlera aussi de Saint-Hermenfroi, créateur au VIII^e siècle d'une abbaye fameuse.

A l'aller, la randonnée du dimanche empruntera essentiellement la superbe vallée du Cusancin, le « Colorado franc-comtois »,

aux paysages grandioses. Le retour se fera par les monts du Lomont. Possibilité de jouer les prolongations le dimanche soir avec repas, gîte et couvert.

Infos : Alain Robert 06 81 23 35 59

alainrobertcrte@aol.com

Relais équestre de la Montnoirotte

bouchona@wanadoo.fr



Tour de l'Île de France à cheval et en attelage

Voyage insolite par les chemins buissonniers

16 juillet/5 août

ILE DE FRANCE

Ce grand tour francilien du tourisme équestre est proposé aux cavaliers et meneurs entre le 16 juillet et le 5 août 2009, en tout ou partie. Découverte Originale de l'Île de France proposée par le CRTEIF. Départ de Maisons-Lafitte, 16 juillet, arrivée à Paris, 5 août. 580 km, étapes de 30 km en moyenne.

Château de Grousay, forêt de Rambouillet, Haras des Bréviaires, domaine de Chamarande, forêt et château de Fontainebleau, forêt et château de Chantilly, domaine de Villarceaux, Haras de Jard, entre autres. Montrer les immenses possibilités de randonnée à cheval et en attelage, autour de Paris et sensibiliser les acteurs concernés sur les atouts de l'Île-de-France. Patrimoine sans pareil et dépaysement total dans une campagne préservée.

Organisation : crte-ile-de-france@ffe.com,

Tél. : 01 34 70 05 34



La Chevauchée de l'Eure

30 mai/1er Juin

NORMANDIE

3 jours de randonnées conviviales, en Vexin (Normand et Français), dans la campagne euroise, parcours d'orientation avec jeux et récompenses. L'occasion, à raison de 3 à 5 heures de monte par jour, de découvrir à cheval le Vexin et la vallée de l'Epte, nom attaché à jamais à la naissance de la Normandie par le fameux traité de Saint-Clair-sur-Epte de 911, quand Charles le Simple décida d'en finir avec les raids meurtriers des vikings de Rollon. Le week-end de la Pentecôte est mis à profit par le CDTE de l'Eure en offrant de faire redécouvrir forêts majestueuses, le cours tranquille de l'Epte, villages pittoresque du Parc régional du Vexin Français, certains d'entre eux offrant un éventail de produits régionaux pour des dégustations appréciées, notamment un cidre artisanal de qualité, pommeaux et jus de pomme. Tout ce qu'il faut de calme, de verdure, pour une randonnée de rêve et de découverte authentique dans des paysages et sites caractéristiques, ponctuée de nombreuses animations placées sous le signe de la convivialité. Curiosité inattendue, la visite d'une lutherie où l'on fabrique violons et guitares.

Le centre équestre du Vexin Normand est installé dans une ancienne ferme du XVIIe siècle qui recèle des trésors architecturaux du plus grand intérêt, dont une grange qui vaut le détour.

Renseignements et inscriptions: Michèle Schaeffer, présidente du CDTE 27 : 06 14 01 85 13, mschaeffer@free.fr



© Boulgakow

Rallye Equestre Savoie-Mont-Blanc

28 / 30 août

RHÔNE-ALPES

Cette manifestation, qui s'inscrit dans la filiation du premier rassemblement national de Polignac, est née en 1973. Elle vivra donc sa 37ème édition ininterrompue, cette année dans la commune des Saisies (Savoie), jolie station du Beaufortin, après y avoir fait escale en 1989. C'est pour commémorer ce vingtième anniversaire que le CDTE de Savoie a choisi de revenir dans cette commune alpine très accueillante. A 30 km d'Albertville, les Saisies marquent la frontière entre la Savoie et la Haute-Savoie, le Beaufortin et la vallée d'Arly, avec une vue imprenable sur le Mont-Blanc. Les participants n'auront que l'embaras du choix avec des paysages à couper le souffle.

Approchant ou dépassant les 300 cavaliers le Rallye Savoie-Mont-Blanc est la manifestation la plus importante de Rhône-Alpes. En alternance, la Haute-Savoie et la Savoie accueille le rallye Savoie - Mont-Blanc qui prend des allures internationales avec la présence - voisins très bienvenus ! - de cavaliers Italiens et Suisses. CDTE de Savoie: www.chevalsavoie.fr.



© CDTE 73 / Boulgakow

A noter aussi dans vos régions

■ **En Aquitaine** aura lieu l'Equigironde du 14 au 16 août. Pour tous renseignements, contactez le CDTE de Gironde ou le GRE par tél. : 05 56 00 99 28 ou par e-mail : gre33@hotmail.fr ou cdte33@ffe.com.

■ **En Bretagne**, participez à l'Equibreizh les 1er et 2 août. Contact tél. : 02 99 85 66 21 ou e-mail : aaciv@wanadoo.fr.

■ **En Corse**, dans le cadres de la foire régionale « Cavall'in Festa » se déroulera l'Equicorse les 12,13 et 14 juin. Contact : CRTE Corse par tél. : 04 95 22 28 35 ou par e-mail : cre-corse@wanadoo.fr.

■ **En Poitou-Charentes**, le Rallye Equestre Régional aura lieu les 1er et 2 août. Renseignements secrétariat CRE /CRTE tél. : 05 49 05 11 31, par e-mail : pc.cre@wanadoo.fr.



© Vercors à cheval

Schéma national de développement des infrastructures du Tourisme Equestre 2009/2012

Les Deuxièmes Assises Nationales des Infrastructures du Tourisme Equestre des 9 et 10 juin 2008 ainsi que les 6 rencontres interrégionales – en janvier et février 2009 – ont rassemblé un public très impliqué d'élus des organes déconcentrés de la FFE en charge du tourisme équestre, de professionnels de la filière, d'associatifs, mais également de permanents et d'élus des partenaires privés et institutionnels de nos activités (CRT/CDT, ONF, PNR, Pays, etc).

Ces rencontres, occasion interactive d'échanges, de progrès, se devaient d'être aussi à la mesure du développement de l'équitation en France. En vingt ans, la FFE a multiplié ses effectifs par trois; le tourisme équestre se doit d'accompagner cette formidable évolution en apportant des réponses adaptées à ses nombreux adeptes et continuer à servir d'exemple à ses partenaires internationaux.

Ces journées ont permis de recueillir les avis, les suggestions des différents acteurs, de faire l'inventaire de l'existant, d'examiner les avancées technologiques afin d'en recueillir les fruits. Ces journées ont également suscité des initiatives de nature à améliorer le réseau. Elles ont aussi permis d'étudier les moyens juridiques appropriés, et surtout d'organiser le plan d'action le plus pertinent pour répondre aux attentes des utilisateurs.

Les thèmes abordés ont donné l'occasion à chacun de contribuer à la définition du schéma national des infrastructures du tourisme équestre. Les expériences des uns et des autres ont permis d'isoler des problématiques et d'envisager des solutions.

Dans une société où le développement touristique est un enjeu majeur, le tourisme équestre français a une belle carte à jouer. Parmi de nombreux atouts, il peut s'appuyer sur des valeurs sociétales en évolution – tels que l'environnement ou l'éducation – sur un engouement avéré pour la pratique équestre d'extérieur, et sur un réseau de milliers de kilomètres d'itinéraires et d'hébergements.

En mettant en œuvre un schéma national de développement sur la période 2009-2012, la FFE et le CNTE prennent part activement au développement du tourisme équestre qui est un enjeu stratégique pour toute la filière du cheval et pour l'animation des territoires ruraux en France.

La réflexion engagée par les participants des assises nationales et interrégionales débouche sur une proposition de 40 actions à mettre en place durant cette période. Ce plan d'action en cours de diffusion est consultable sur www.ffe.com rubrique tourisme.

PLAN DE DÉVELOPPEMENT DES INFRASTRUCTURES DU TOURISME EQUESTRE



© FFE / CB



© FFE / DL

Christian Boyer, en qualité d'élus fédéral en charge des infrastructures du tourisme équestre, vous êtes à l'initiative de ces rencontres interrégionales et avez assisté à chacune d'entre elles. Quel bilan pouvez-vous faire de ces journées d'échange qui ont mis en relation les acteurs français du Tourisme Equestre et de nombreux partenaires ?

J'ai toujours défendu l'idée d'une rencontre avec les acteurs de « terrain ». Le développement des activités de pleine nature, le développement des vacances « vertes », créent une prise de conscience d'un besoin important dans ce domaine de la part des élus locaux et plus généralement de l'ensemble des collectivités.

Nous savons bien que nos associations locales œuvrent afin de construire et de développer un réseau de chemins, et ceci afin de permettre à tout cavalier ou meneur qui le désire de se promener sur le sol français dans des conditions de sécurité et d'agrément satisfaisantes. Il nous fallait renforcer le lien qui nous uni à tous ces bénévoles.

Ces rencontres nous ont permis - car nous avons invité les associations de la FFE, mais aussi les décideurs régionaux - de provoquer un échange, et de faire en sorte que dans les plans « chemin », le Tourisme Equestre soit intégré à toute discussion. Nous sommes en droit d'être satisfaits de ces rencontres, car des liens se sont noués pour de futurs projets, et dans bien des cas les acteurs chemins du Tourisme Equestre ont pu se faire connaître auprès des institutionnels.



© Vercors à cheval

Destinations Nature, 25^e Salon de la Randonnée

Pari réussi pour le Secrétariat d'Etat aux Sports lors de cette 25^e édition du salon Destinations Nature qui s'est déroulé les 26, 27 et 28 mars Porte de Versailles à Paris. Accueillies sur le stand dès vendredi matin par M^{me} Wagner, sous-directrice aux sports, tout a été fait pour que les fédérations « s'approprient cet espace qui est le leur ». Pas moins de 18 fédérations de sports de nature étaient réunies cette année sur le stand du Ministère de la Santé et des Sports, parmi lesquelles la FFE, avec la présence durant les trois jours du service Tourisme.

C'est autour du Pôle ressource, regroupés en trois zones symbolisant les espaces de pratique que sont la Terre, l'Eau et l'Air, que les acteurs des sports de nature ont pu échanger, se retrouver ou faire connaissance.

On notera l'effort fait en faveur du développement durable sur ce stand ministériel, aménagé intégralement avec un mobilier... en carton.



© Ministère Santé et Sport



© Top'02

4^{es} Rencontres Nationales du Tourisme et des Loisirs Sportifs de Nature

Les 11, 12 et 13 mars 2009 se tenaient à Clermont Ferrand les 4^{es} Rencontres Nationales du Tourisme et des Loisirs Sportifs de Nature. Organisées par un comité méthodologique composé d'experts et articulé entre le Pôle ressources national des sports de nature, l'Agence de développement des activités de pleine nature Auvergne et Massif central Top'02, et le Conseil Régional d'Auvergne, cet événement a rencontré un franc succès. Environ 800 participants ont pris part aux débats, efficacement orchestrés par des intervenants triés sur le volet. Le service Tourisme de la FFE était présent et a largement bénéficié de cet espace de rencontre et de concertation pour s'intégrer plus efficacement encore dans le réseau du Tourisme et des Sports de Nature.

La Fédération Unie des Auberges de Jeunesse

Grace à une convention récemment signée avec la Fédération Unie des Auberges de Jeunesse, les cavaliers titulaires d'une licence fédérale fléchée « Tourisme » en cours de validité ont désormais la possibilité de séjourner dans les établissements du réseau français de la FUAJ, en ne payant que les redevances relatives à leur séjour.

La Fédération Unie des Auberges de Jeunesse, association de jeunesse, d'éducation populaire et de tourisme social, dans le cadre des ses missions s'attache à promouvoir l'itinérance, la mobilité, les ren-



contres internationales et les pratiques d'activités physiques et de plein air pour le plus grand nombre de jeunes. Elle s'engage à favoriser le brassage social et culturel en accueillant les voyageurs du monde entier, sans aucune distinction de race, de sexe ou d'opinion. Elle est le maillon français du réseau International des Auberges de Jeunesse, Hostelling International, qui compte 4200 Auberges dans le monde dans plus de 81 pays, dont 160 en France.



© Vercors à cheval

Elle s'est déroulée rituellement le troisième dimanche d'avril. Nous vous présentons quelques résultats d'organisateur qui ont pensé à envoyer un compte rendu, ce que peu font.

La 6^e Journée Nationale de l'Attelage de Loisir a marqué un recul. Il y a eu moins de manifestations et, en moyenne, moins de participants dans les différentes manifestations. Ce recul est préoccupant. Il ne signifie pas un recul de la pratique de l'attelage de loisir au niveau national. Il apparaît plutôt comme une usure des organisateurs locaux. C'est normal. Lorsqu'on part en randonnée avec un attelage, le cheval ou poney a toujours un coup de mou au bout d'un certain nombre de kilomètres, puis le moral remonte. Il faut souhaiter que pour les responsables de l'attelage, 2009 soit l'année de ce coup de faiblesse!

Il faut réactiver notre motivation et varier la JNAL, changer de lieu et d'itinéraire. Il faut apporter des conseils pratiques aux meneurs invités. Chaque attelage doit être examiné avant le départ pour, par exemple, vérifier le bon réglage du harnais : bricole à la bonne hauteur, reculement ni trop serré, ni trop lâche donc inefficace, ce qui amène le cheval à retenir avec les bracelets de brancards donc à risquer la blessure au niveau de la sangle. Souvent, il n'y aura rien à redire, ce qui permettra de féliciter le meneur.

La Journée Nationale est une vitrine de l'attelage de loisir qui se développe. Elle doit en faire de même. Le CNTE est à votre écoute et n'hésitez pas à lui faire part de vos suggestions pour donner un nouvel élan à la Journée Nationale de l'Attelage de Loisir.

L'Estafette accorde une place significative à l'attelage. A nous de la justifier par des activités promotionnelles pour notre pratique et à retrouver en 2010 le niveau des premières Journées Nationales de l'Attelage de Loisir.



© Irène Berthelot



© Equirando 2008

La journée de l'attelage dans les régions

CENTRE VAL DE LOIRE

CDTE Cher

40 meneurs et 50 cavaliers ont participé à la manifestation qui a offert une présentation : deux cents visiteurs sont venus le samedi après-midi et quatre cent cinquante le dimanche à la manifestation qui a réuni 40 meneurs et 50 cavaliers. Au programme, présentation de différentes races (Baudet du Poitou, Islandais, Comtois, Boulonnais...), maniabilité et promenades pour le public.

Loir-et-Cher

Une quinzaine d'attelages sont venus à Saint Hilaire la Gravelle, invités par l'association d'attelage du Perche et du CDTE 41. Cinq d'entre eux se sont essayés au POR de préférence à la randonnée d'une quinzaine de kilomètres mais quatre ont rejoint l'itinéraire balisé, faute d'avoir su lire leur carte ! L'après midi, les participants se sont exercés sur des obstacles de PTV et sur la maniabilité.

CDTE Loiret

Au départ de Vieilles Maisons, dans le Loiret, 8attelages, 4 cavaliers et 1 VTT ont fait une balade en forêt avec pique-nique et retour l'après midi.

ILE DE FRANCE

Randonnée en forêt avec accord et tracé de l'ONF, baptême pour le public dans le parc du château de Fontainebleau. 500 personnes ont profité des 16attelages.

PROVENCE

CDTE des Hautes Alpes

Les Ecuries de la Luye ont permis la découverte de l'attelage à plus de 200 visiteurs (enfants et adultes). 3attelages ont fait un parcours de TREC. Les enfants ont pu participer à des promenades en attelage.

RHÔNE ALPES

17attelages ont participé à une randonnée de 30 kilomètres avec un pique-nique qui a réuni 70 personnes. L'après midi a eu lieu une animation (reconstitutions d'obstacles naturels en carrière) devant 90 personnes.

VOSGES

CDTE

Les 10attelages dont les voitures étaient décorés de jonquilles ont défilé dans la ville de Gérardmer devant un nombreux public.

À NOTER DÈS À PRÉSENT LA PROCHAINE ÉDITION DE LA JOURNÉE NATIONALE DE L'ATTELAGE DE LOISIR QUI AURA LIEU LE **18 AVRIL 2010**.

Par André Grassart

L'ATTELAGE EN ÉTÉ

Les sorties en été sont plus difficiles pour le cheval du fait de la chaleur. Voici quelques principes de base issus de la pratique ancestrale de l'attelage. Le cheval doit être abreuvé avant d'être nourri (granulés ou grain) deux heures avant le début de l'effort.

Un nettoyage soigneux

Un nettoyage approfondi est très important pour éviter que le frottement du harnais sur une peau sale ne provoque des blessures. Les crins (queue et crinière) seront soigneusement démêlés. Inspectez la totalité du cheval, en particulier entre les cuisses pour vérifier l'absence de bobos ou de tiques. Nettoyez à l'aide d'une éponge la tête, les yeux et les naseaux. Enfin, vérifiez et curez les sabots.

Un harnais propre

Le harnais, lui aussi, doit être propre pour éviter les risques de blessure dus au frottement qui peut entraîner plaies ou gonfles. Les parties, tels que bricole, collier, courroie d'avaloir, traits ou culeron seront particulièrement nettoyés à l'eau et au savon glycérolé. Si certaines parties du harnais ont durci, à la suite de la pluie, une crème pour cuir leur rendra leur souplesse. Le mors, bien entendu, doit, lui aussi être nettoyé après chaque sortie.

Promenade ou randonnée

Si la journée s'annonce chaude, partez le plus tôt possible. Pensez à pulvériser un bon anti-insectes sur votre équidé avant de mettre le harnais. Le port d'un bonnet lui aussi protégé par le même produit est à recommander. Ne serrez pas trop le cordonnet qui le maintient en place (même tension que la sous-gorge). Si la température est très élevée, réduisez les allures (l'état de la robe vous renseignera). N'hésitez pas à lui proposer de l'eau, le mors évitant son absorption trop rapide. Il faut se méfier des eaux stagnantes et de certains ruisseaux, notamment en période de traitement des cultures. Si vous vous arrêtez, votre cheval a encore plus besoin d'ombre que vous. N'hésitez pas à le rafraîchir à l'aide d'une éponge sur l'encolure et la tête.

À l'arrêt pique-nique une chemise en filet le mettra à l'abri des insectes. Avant de le protéger, vous aurez rincé à l'eau froide les parties en contact avec le harnais notamment à la place de la bricole et du reculement. Faites le boire en plusieurs fois et ne le laissez pas boire trop vite une eau trop froide. Personnellement, j'emporte toujours un jerrican de 10 litres d'eau dans la voiture.



© Domaine du Centaure

Repartez doucement car il faut réactiver les muscles un peu fatigués. Essayez toujours de faire les deux tiers du parcours le matin et seulement le dernier tiers l'après midi, cette dernière étape se faisant au moment le plus chaud de la journée.

N'hésitez pas à ralentir et à marcher au pas. N'oubliez pas que les côtes se montent au pas. Enfin, à l'arrivée, le cheval est prioritaire. S'il a très chaud, atten-

dez pour le doucher et insistez bien sur les membres. Lorsque ses sabots seront propres et secs, c'est le moment de les graisser ce qui donnera au produit toute son efficacité.

Vous aurez le temps, après avoir terminé sa toilette de boire un verre tranquillement. Mais n'oubliez pas un coup d'éponge sur le harnais.



© Equirando 2008

Les abcès de pied

Par Michel Trottier, diplômé en maréchalerie du Olds College en Alberta.
Source : revue québécoise Equi-Libre

Les abcès de pied sont une des causes les plus fréquentes de boiteries sévères. Cela peut aller du cheval qui bute jusqu'au cheval qui ne peut plus porter son poids sur le membre infecté. Après avoir étudié les causes principales qui engendrent les abcès de pied, nous allons voir comment les soigner.

Que faire en cas d'abcès ?

Dès les premiers symptômes (chaleur à la couronne, pouls élevé, boiterie) et si le cheval est sensible à la pince exploratrice mais que l'on n'y voit rien à l'œil (aucun point noir, aucune fissure), il faut alors envelopper le pied préalablement nettoyé dans un cataplasme d'argile pour attendre la corne afin d'aider l'abcès à se frayer un chemin quelque part au niveau de la sole pour l'aider à sortir.

Une fois que l'argile aura travaillé, il y a de fortes chances de trouver une fissure au niveau de la sole.

Lorsque l'on a localisé l'abcès, on débride alors celui-ci au plus fort de la boiterie avec l'aide du couteau à corne afin que l'infection se draine le plus rapidement possible. Une petite ouverture sera suffisante à l'obtention d'un bon drainage. On prendra garde de ne pas atteindre les tissus veloutés car ces derniers chercheront à s'engager par l'ouverture et causeront une douleur supplémentaire. Si on ouvre trop grand, le pied prendra trop de temps à se refermer.

De préférence, il faut ouvrir avant que l'abcès n'arrive à la couronne ou dans les glomes. Sinon cela peut créer une défaillance à la couronne, ce qui causera éventuellement une seime profonde parce que l'abcès aura brisé ses tissus régénérateurs.



© CRTE FC / Yves GOUX

Après l'ouverture, il faut tremper le pied dans l'eau tiède (très important) : un volume d'eau de javel pour 10 volumes d'eau tiède. Laisser tremper environ 15 à 20 minutes. Ceci permettra d'attendrir la corne et de laisser s'échapper le pus. L'eau de javel travaillera sur l'infection. Ensuite, on fait un bandage avec le cataplasme d'argile pendant 4 à 5 jours environ, à raison d'une fois par jour ou jusqu'à ce que la boiterie disparaisse.

Après les bains de pied, il faut garder le tout bien propre, exempt de toute saoullure durant le temps du traitement. Après 4 à 5 jours de traitement, normalement le cheval ne boite plus. On peut

alors le referrer ou si on décide de ne pas ferrer le cheval, on doit lui verser de l'iode 2 % ou du bleu méthylène sur la plaie afin de l'assécher et de la garder sèche. Il faut prendre note que le cheval doit être gardé dans un box sur une litière propre et sèche ou il peut retourner au pré.

Le cheval doit avoir reçu auparavant son vaccin contre le tétanos dans l'année en cours. À défaut, il faut appeler le vétérinaire pour lui faire administrer un antitoxine tétanos. Si la guérison est longue à se faire (plus de 4 à 5 jours) et qu'il n'y a pas vraiment d'amélioration, l'usage d'un antibiotique peut être nécessaire. C'est le vétérinaire qui prendra la décision.



© CRTE FC / Yves GOUX



© Eric Manlave

Quelques trucs de base à titre préventif

Tailler les talons jusqu'au niveau de la partie la plus large de la fourchette, c'est-à-dire le plus loin possible en arrière. On augmente ainsi la surface portante de contact avec le sol et on permet à la partie arrière de porter plus de poids, délivrant ainsi une partie de la charge en pince.

Lorsque les terrains sont trop humides, on peut utiliser un durcisseur de corne sur la paroi du sabot et de l'iode sur la sole afin d'assécher celle-ci et de la rendre plus dure. Garder le cheval en box sur de la litière sèche pendant plusieurs journées pluvieuses consécutives est aussi une bonne façon de faire. Ne jamais appliquer de l'iode sur la bande coronaire, et surtout ne pas oublier de donner rendez-vous à son maréchal ferrant sur une base régulière d'environ 6 semaines afin que votre cheval garde de bons pieds.

Par CQF

LE LABEL CENTRE DE TOURISME EQUESTRE

Depuis septembre 2007, Cheval Qualité France gère le label Centre de Tourisme Équestre pour le compte de la Fédération Française d'Équitation. 278 établissements sont aujourd'hui labellisés.

Pourquoi ce label ?

Le label Centre de Tourisme Équestre vise à identifier les établissements spécialisés dans l'organisation de l'activité Tourisme Équestre : promenades d'une heure à la journée, randonnées sur plusieurs jours en boucle ou en étoile, galops de pleine nature...

L'amélioration continue

L'auto évaluation de l'établissement permet de se situer par rapport au niveau du label. L'audit : c'est un œil nouveau qui se pose sur l'établissement. Tous les auditeurs de Cheval Qualité France ont une solide connaissance du milieu de l'équitation, de ses professions et de ses contraintes. Ils peuvent ainsi proposer des plans de progrès cohérents, utiles et adaptés à chaque établissement. Quelque soit le résultat (attribution ou non du label), l'établissement reçoit un compte-rendu lui faisant part de ses points forts et du plan de progrès convenu lors de l'audit. Un établissement qui ne serait pas labellisé peut redemander un audit après avoir mis en oeuvre le plan de progrès proposé. Si l'établissement est labellisé, les audits de renouvellement (tous les 12 ou 36 mois, selon le résultat du dernier audit) permettront d'échanger avec les auditeurs pour avancer toujours plus loin dans la qualité des installations, des produits et des services...



Des engagements qualité

Les établissements labellisés Centre de Tourisme Équestre s'engagent à garantir :

- Un accueil organisé et attentif.
- Des structures d'activités adaptées.
- Des chevaux et poneys bien traités.
- Une prise en compte professionnelle de votre sécurité.
- Un projet équitation de pleine nature personnalisé.
- Un encadrement qualifié et diplômé.

Ces engagements se déclinent en 33 critères observés lors des audits de Cheval Qualité France.

Plus d'informations et de renseignements : Cheval Qualité France : Parc Équestre, 41600 Lamotte Beuvron, tél. : 02 54 94 46 14, fax : 02 54 94 46 18, www.label-tourisme-equestre.fr.



© Vercors à cheval

Les autres labels

DÉCOUVREZ LES AUTRES LABELS DE LA FÉDÉRATION FRANÇAISE D'ÉQUITATION.

Ecole Française d'Équitation

Ce label s'adresse aux établissements qui proposent l'initiation, le perfectionnement à cheval ou à poney, voire la pratique de la compétition CLUB. Ce label se décline en deux labels d'activités :

Poney Club de France : Enseignement sur poneys, pédagogie et activités aux enfants et adolescents.

Cheval Club de France : Enseignement sur chevaux, pédagogie et activités aux adolescents et adultes.

Ecurie de Compétition

Ce label permet d'identifier les établissements équestres performants, spécialisés dans la pratique compétitive de l'équitation dans les compétitions jeunes chevaux de la Société Hippique Française, Amateur et Pro de la Fédération Française d'Équitation ou internationales de la Fédération Équestre Internationale. Ce label se décline en 2 activités (Entraînement du couple cheval/cavalier et Valorisation de chevaux de sport) et en 6 disciplines : Attelage, Concours complet, CSO, Dressage, Endurance, Voltige.

Plus d'information sur ces labels :

www.label-equitation.fr ou contacter Cheval Qualité France, Parc Équestre, 41600 Lamotte-Beuvron, tél. : 02 54 94 46 14, fax : 02 54 94 46 18, e-mail : info@cheval-qualite.com.



Une sellerie fonctionnelle et conviviale

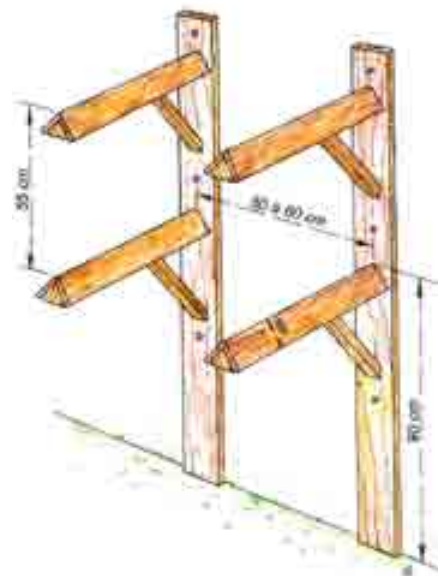
Bien plus qu'un simple local où sont rangés les équipements, la sellerie est un lieu convivial où il fait bon boire un verre au retour d'une chevauchée ou prendre le temps de préparer son matériel pour la prochaine randonnée. Si vous êtes quelque peu bricoleur, voici quelques aménagements qu'il ne tient qu'à vous d'adapter et de perfectionner.

Compte tenu de l'encombrement des selles et de tout le matériel, installez la sellerie dans un endroit : accessible, sec, ventilé, sécurisé et bien sûr, le plus près possible des boxes.

Porte selles

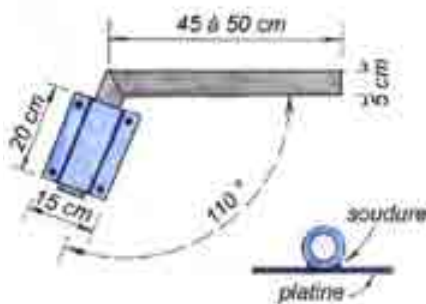
Pas question de poser la selle n'importe où, au risque de l'abîmer. La surface d'appui du porte selle doit être suffisamment grande, pour répartir le poids, évitant de comprimer la matelassure. Le mur contre lequel est fixé le porte selle ne doit pas être abrasif, au risque d'abîmer l'avant des quartiers. Vous trouverez sur le marché de nombreux porte selles, mais pourquoi ne pas les fabriquer vous-même ? Quel que soit le modèle, il doit être fixé solidement avec des vis et des chevilles pour résister au poids des selles et à leur manutention qui finit souvent par créer un jeu latéral. Pour éviter que les selles ne s'entrechoquent, prévoyez 50 à 60 cm entre eux.

Un conseil : prévoyez de nombreux porte selles, car rares sont les cavaliers qui se contentent d'un seul modèle. Et de plus, pensez aux équipements d'amis randonneurs de passage.



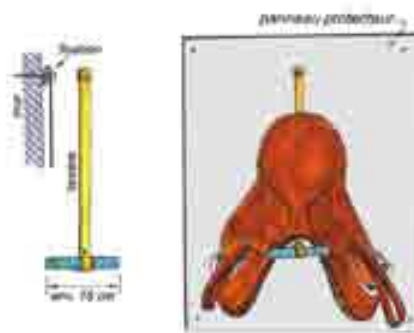
Modèle rabattable

Voici un modèle astucieux, facile à réaliser et qui présente l'avantage de se rabattre automatiquement contre le mur, lorsqu'il n'est pas utilisé. Un tube de 50 mm de diamètre est soudé sur une platine et quatre vis montées sur des chevilles le maintiennent solidement en place. Une bonne idée à exploiter dans les allées étroites ou à proximité des portes de boxes.



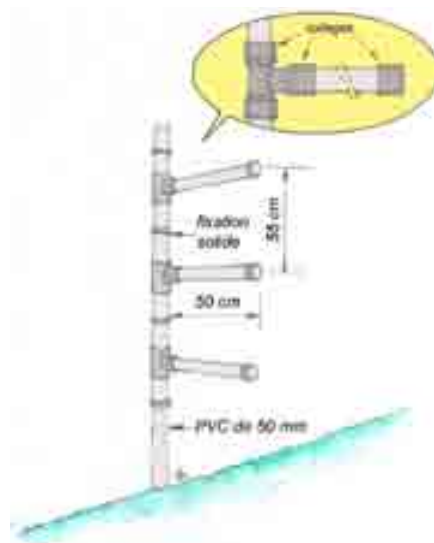
Suspendez la selle

Afin de limiter l'encombrement des porte selles non utilisés, voici une solution de dépannage. Il suffit de suspendre une forte lanière de toile ou une ancienne étrivière montée sur une chute de bois rond d'une quinzaine de centimètres de long. Un morceau de manche à balai fait l'affaire. La selle est ensuite suspendue comme indiqué au croquis. Pour éviter qu'elle ne s'abîme contre le mur, vous pouvez disposer à cet endroit une plaque de contre plaqué ou un morceau de moquette collé avec de la colle néoprène.



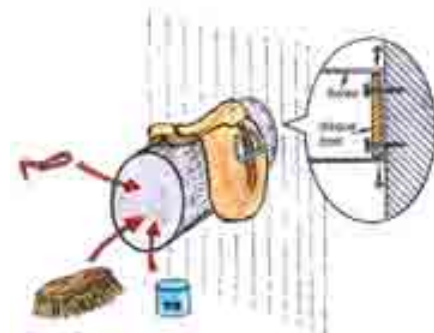
Porte selles en PVC

Voici un modèle réalisé avec des chutes de tube en PVC de 50 mm de diamètre. Les morceaux de tubes sont emboîtés dans des manchons solidement collés entre eux avec une colle spécifique, que vous trouverez chez tous les marchands de matériaux de construction. L'ensemble est solidement fixé contre le mur. Pour pouvoir rabattre les porte selles inutilisés, vous pouvez prévoir un montage pivotant.



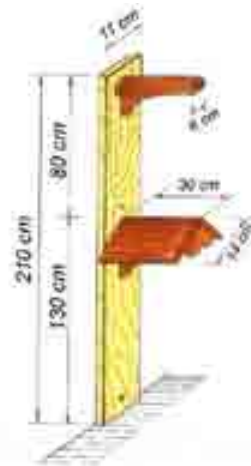
Un astucieux espace de rangement

Autre modèle astucieux : ce porte selle qui permet aussi d'y ranger les instruments de pansage. Il est constitué d'un gros tube de PVC (minimum 30 cm) solidement fixé sur un disque de bois épais (22 mm). L'ensemble est maintenu contre le mur avec vis et chevilles.



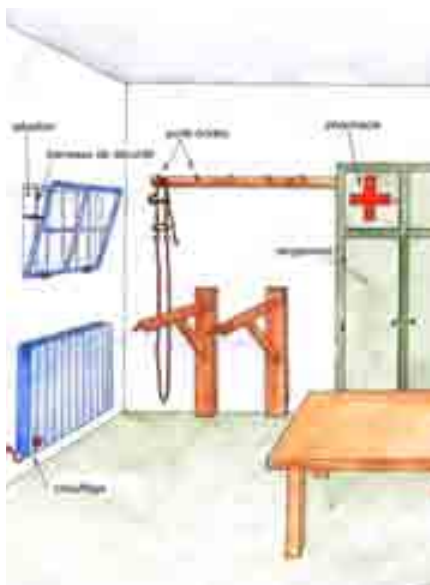
Porte harnais d'attelage

Si vous vous adonnez aux plaisirs de l'attelage, le croquis indique les côtes nécessaires pour la fabrication d'un porte harnais avec son porte sellette.



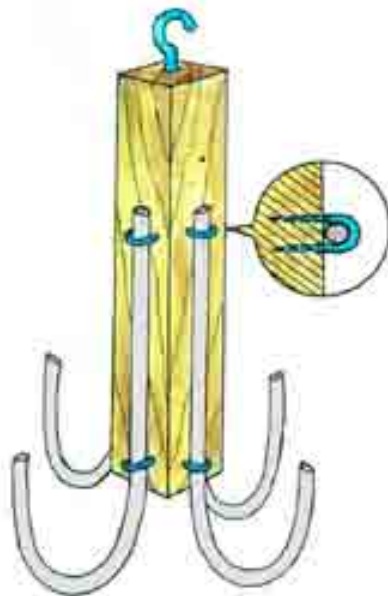
Agencement de la sellerie

Une armoire s'avère bien pratique pour ranger : le matériel de pansage, d'entretien des cuirs, la pharmacie (placée hors de portée des enfants), les équipements non utilisés etc. Un modèle métallique de bureau de récupération disposant d'une fermeture à clef fait l'affaire. Pour aérer l'intérieur, vous pouvez percer des trous derrière et en dessous. Dans la sellerie, un chauffage d'appoint limite les moisissures et favorise le confort. Si vous disposez de suffisamment de place, prévoyez une table et des chaises pour partager le café que vous avez préparé avant de partir en promenade. Un lavabo et un petit frigidaire sont appréciés pour se laver les mains avant de déguster une petite bière bien fraîche au retour d'une chaude sortie estivale. C'est également dans le réfrigérateur, que vous conserverez certains médicaments.



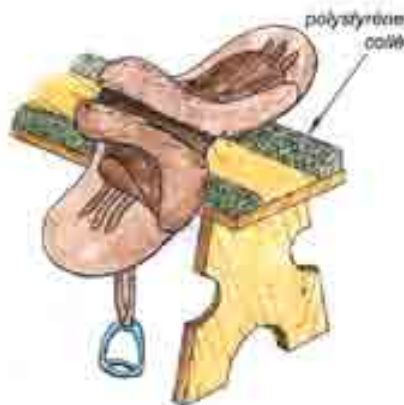
Suspendez les bridons pour les nettoyer

Normalement, les harnachements doivent être entièrement démontés, pour un entretien complet, afin de pouvoir repérer toute anomalie. Pour un entretien régulier, vous pouvez nettoyer le cuir avec une éponge enduite de savon glyciné, avant de graisser l'endroit et l'envers. Pas pratique cependant de nettoyer les cuirs posés à plat, mais la solution consiste à suspendre la bride au plafond pour la nettoyer. Vous trouverez dans le commerce des crochets prévus à cet effet, mais pourquoi ne pas en fabriquer vous-même ? Utilisez des morceaux de fer rond maintenus par de solides crampons enfoncés dans la pièce de bois. L'ensemble est suspendu par un crochet. Vous pouvez recouvrir les morceaux de métal avec du tuyau en caoutchouc pour bouteilles de gaz.



Nettoyez l'envers des selles

Alors que la partie supérieure de la selle est facile à nettoyer et à graisser, le dessous est beaucoup plus difficile à entretenir. Il faut en effet retourner la selle et la poser sur une surface qui ne puisse pas l'abîmer. Généralement, on pose une couverture sur une table pour y placer la selle à l'envers. Une astuce pratique, consiste à aménager un banc sur lequel vous pouvez poser plusieurs selles en même temps. Il suffit de coller avec une colle néoprène des bandes de polystyrène que vous formez avec une râpe. Ainsi, la selle disposée à l'envers prend place entre les rembourrages en polystyrène. Pratique et facile à fabriquer !



Séchez les bottes à l'envers

Si vous laissez des bottes en cuir posées sur le sol, la tige se déforme au niveau des mollets, surtout si le cuir est mouillé. Pour éviter ce problème, voici une bonne astuce qui permet de sécher l'intérieur des bottes, sans qu'elles ne se déforment. Il suffit de les suspendre avec des corde-

lettes terminées par des nœuds coulants. Vous pouvez fixer l'ensemble au dessus d'un radiateur pour favoriser le séchage dans le courant ascendant d'air chaud.



Méfiez-vous également des souris qui, en hiver, adorent ronger les cuir pour se nourrir de la graisse qui les enduit. Pour éviter ce risque, disposez des grilles aux bouches d'aération. Chat et pièges à souris sont également très efficaces.

Cavaliers bricoleurs : à vos outils.

Quel plaisir en effet, d'aménager une sellerie à la fois belle, fonctionnelle mais aussi conviviale !

Claude Lux

■ Une bonne ventilation



Principal ennemi du cuir : l'humidité qui est à l'origine de moisissures qui attaquent progressivement les équipements et font rouiller la bouclerie. Une sellerie doit être bien ventilée et éventuellement chauffée. Prévoyez des aérations basses et une fenêtre à abattant, qui laisse circuler l'air dans le haut de la pièce, sans créer de courant d'air. Compte tenu du capital que représente les selles et les équipements, je vous conseille également prévoir une serrure de sécurité et de sceller des barreaux aux fenêtres, pour éviter les vols. Espacement des barreaux : 20 cm au maximum.

1

Retrouve les noms des personnages ci-dessous grâce aux indications données.



- Thomas et Galinette sont au sud de Claire et Gigi.
- Marie et Quito sont au nord de Julie et Pompon.
- Julie et Pompon sont à l'est de Thomas et Galinette.
- Claire et Gigi sont à l'ouest de Marie et Quito.



2

Trouve les champignons comestibles (C) et les mortels : (M)

- A : Bolet bai ; B : Bolet de Bordeaux
 C : Paxille enroulé ; D : Amanite rougissante
 E : Amanite phalloïde ; F : Agaric champêtre

3

Hum... Charade !

Mon 1er est un passage dans l'eau
 Mon 2ème est compris entre 1 et 3
 Mon 3ème est l'opposé de court
 Mon tout est un château en construction selon les techniques et avec les matériaux utilisés au Moyen-Age et qui sera visité durant l'Equirando junior

Résultat jeux N° 100

VRAI/FAUX :

1. A 1996 = Puy en Velay ;
 B 1997 = Jumièges ;
 C 2000 = Egletons ;
 D 2002 = Lamotte Beuvron ;
 E 2006 = Saverne ;
 F 2008 = Chateaubriant
2. Charade : trimestriel
3. Estafette

© Illustrations : Pascale Bougeault. Dessins extraits du manuel junior GPN 1 et 2



Bulletin réponse à renvoyer complété avant le 15 septembre 2009 au CNTE, Parc Equestre, 41600 LAMOTTE.

Nom* : Prénom* : Code Postal* : Ville* :
 Adresse* :
 N° de licence FFE* :
 1 — Vos réponses : A : B : C : D :
 1 — Vos réponses : A : B : C : D : E : F :
 3 — Charade :

Les 10 premières bonnes réponses gagneront un carnet de randonnée, un manuel "guide des plantes toxiques" ainsi qu'un jeu de carte Nature.

*Conformément aux dispositions de l'article 32 de la loi du 6 janvier 1978 modifiée, les données sont collectées par la Fédération française d'équitation pour assurer la gestion de ses activités. Les informations assorties d'un * ont un caractère obligatoire. Vous disposez d'un droit d'accès et de rectification des données vous concernant auprès de FFE-Tourisme, Parc Equestre, 41600 LAMOTTE. Par ailleurs, vos coordonnées sont susceptibles d'être cédées à des tiers (sociétés, associations, etc.) à des fins de marketing commercial. Si vous ne le souhaitez pas, cochez cette case

F^QUIRAN^O Junior

Chevauchée Médiévale

23-26 juillet 2009

YONNE/BOURGOGNE

Treigny-Perreuse

Puisaye-Forterre



Comité National de
TOURISME
ÉQUESTRE



INFORMATIONS SUR WWW.FFE.COM PAGES TOURISME



Sports, Loisirs, Aventure
au bout du Monde" !

Les Artisans
Chez Forestier
partagent les mêmes
passions !



www.forestier.com - contact@forestier.com
Tél. : 05 45 83 40 62 - Fax : 05 45 83 35 59